

Выписка из предписания по результатам проведения  
профилактического визита

**61260041000121284042**

Предписание № 61260041000121284042-1-1  
Дата первой версии 27.05.2026, 15:07 (МСК)



Версия 1

Контрольный  
(надзорный) орган

УПРАВЛЕНИЕ ФЕДЕРАЛЬНОЙ СЛУЖБЫ ПО НАДЗОРУ В СФЕРЕ ЗАЩИТЫ  
ПРАВ ПОТРЕБИТЕЛЕЙ И БЛАГОПОЛУЧИЯ ЧЕЛОВЕКА ПО РОСТОВСКОЙ  
ОБЛАСТИ

г Ростов-на-Дону, ул 18-я линия, д 17

Вид контроля (надзора)

Федеральный государственный санитарно-эпидемиологический контроль  
(надзор)

**Лицо, в отношении которого принято решение**

Контролируемое лицо

МУНИЦИПАЛЬНОЕ БЮДЖЕТНОЕ ДОШКОЛЬНОЕ ОБРАЗОВАТЕЛЬНОЕ  
УЧРЕЖДЕНИЕ ГОРОДА РОСТОВА-НА-ДОНУ "ДЕТСКИЙ САД № 235"

г Ростов-на-Дону, пр-кт Чехова, д 45а

Тип

Юридические лица

ИНН

6163023414

ОГРН

1026103159818

**Срок исполнения предписания**

Срок исполнения  
предписания

28.08.2028

**Нарушенные обязательные требования, подлежащие устранению**

**1. Документ № 28 от 28.09.2020**

Об утверждении санитарных правил СП 2.4.3648-20 «Санитарно-эпидемиологические требования к организациям воспитания и обучения, отдыха и оздоровления детей и молодежи»

**Подпункт 2.5.2., Пункт 2.5.**

**Обязательное требование №1**

Полы не должны иметь дефектов

## Нарушение №1

Не устранено

Текст нарушения

Стены прачечной (г. Ростов-на-Дону, ул. М. Горького, 217/60) имеют дефекты и повреждения, покрытие керамической плиткой местами отсутствует, отделка, не допускает влажную обработку с применением моющих и дезинфицирующих средств (п. 2.5.3. СП 2.4.3648-20 «Санитарно-эпидемиологические требования к организациям воспитания и обучения, отдыха и оздоровления детей и молодежи»)

Устранить до

28.08.2028

Планируемый способ  
устранения нарушения

Представление документа

### Подписи и отметки

ФИО подписавшего  
предписание

**Конченко Анатолий Владимирович**

Заместитель руководителя территориального органа Федеральной службы по надзору в сфере защиты прав потребителей и благополучия человека заместитель Главного государственного санитарного врача по субъекту Российской Федерации

**Обжалование:** В случае несогласия с настоящим решением Вы можете обжаловать его в течение 30 календарных дней со дня получения информации о принятии обжалуемого решения (статья 40 Федерального закона "О государственном контроле (надзоре) и муниципальном контроле в Российской Федерации") с использованием единого портала государственных и муниципальных услуг (функций), перейдя по ссылке <https://knd.gosuslugi.ru/> или с помощью QR-кода:



Выписка подписана 27.05.2026, 15:07 (МСК)

Сертификат

97036935367898007868478414381942391507

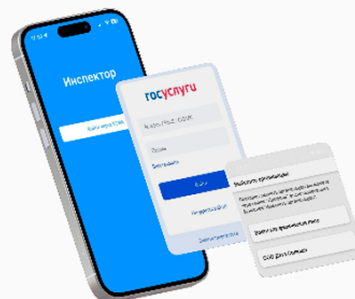
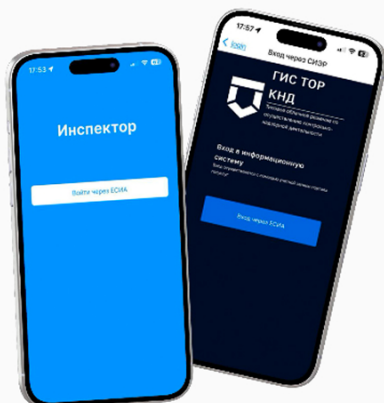
Вы можете самостоятельно подтвердить устранение нарушений с помощью мобильного приложения "Инспектор". Инструкция прилагается.

# ПРОЦЕСС ИСПОЛНЕНИЯ ПРЕДПИСАНИЯ

(Подтвердить исполнение предписаний можно без повторной проверки с помощью мобильного приложения «Инспектор»)

## 1 ЗАПУСК И АВТОРИЗАЦИЯ

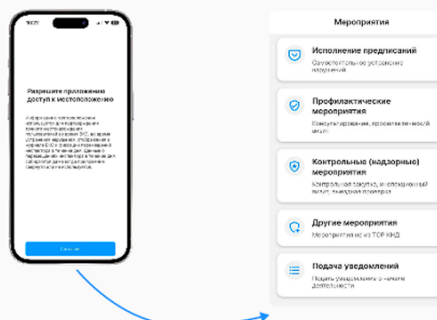
1. Запустить мобильное приложение «Инспектор» и авторизоваться с использованием пароля от портала «Госуслуги»



2. Заполнить персональные данные
3. Нажать кнопку «Войти»
4. После авторизации пользователю будет доступен выбор учетной записи: либо как физическое лицо, либо под организацией, к которой прикреплена его учетная запись

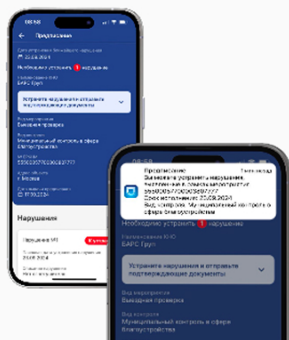
*\*Необходимо разрешить доступ к местоположению (обязательное условие корректности работы приложения)*

5. Выбрать из списка мероприятий «Исполнение предписаний»



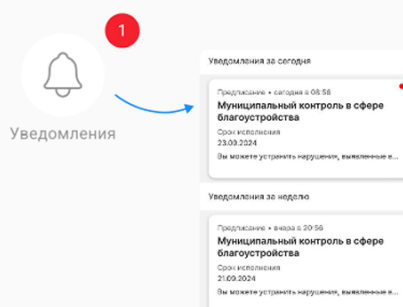
## 2 ПРЕДПИСАНИЕ

1. При назначении предписания на устройство направляется пуш-уведомление
2. Нажатие на пуш-уведомление переводит пользователя в предписание, где находится информация о мероприятии, а также список нарушений, которые необходимо устранить



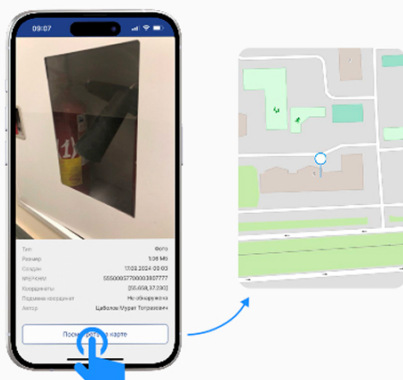
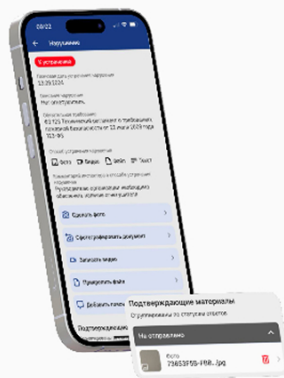
## 3 УВЕДОМЛЕНИЕ

При назначении нового предписания на организацию, к которой привязан пользователь мобильного приложения, в нижней части главного экрана в разделе «Уведомления» появляется соответствующая индикация



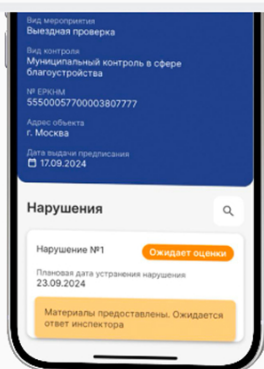
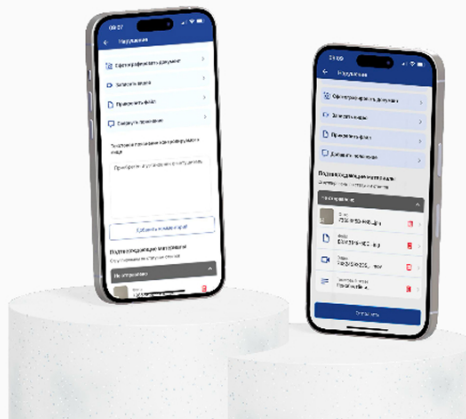
## 4 УСТРАНЕНИЕ НАРУШЕНИЙ

1. Внутри нарушения пользователь видит необходимую информацию, а также способы устранения нарушения
2. Для примера выберем «Сделать фото» и сфотографируем огнетушитель
3. Фотография отобразится в разделе «Подтверждающие материалы»



4. Нажав на фото, пользователь переходит к описанию приложенного файла
5. Нажатие на раздел «Посмотреть на карте» переводит пользователя на карту с информацией о зафиксированном местоположении, где было сделано фото

6. Для примера добавим текстовое пояснение, файл и видео по аналогии с фотографией
7. Все приложенные файлы отобразятся в разделе «Подтверждающие материалы»
8. Пользователь нажимает кнопку «Отправить» и нарушение отправляется на проверку инспектору



## 5 ПРОВЕРКА

1. Инспектор оценит представленные материалы
2. По результатам его оценки:
  - либо статус изменится на «Устранено» (свидетельствует об исполнении предписания),
  - либо материалы будут направлены инспектором на доработку с комментариями о том, что именно необходимо еще устранить

**МОБИЛЬНОЕ ПРИЛОЖЕНИЕ «ИНСПЕКТОР» ДОСТУПНО ВО ВСЕХ МАГАЗИНАХ ПРИЛОЖЕНИЙ**



ОС «Аврора»



iOS



Android



Huawei